




Manejo Seguro Montacargas



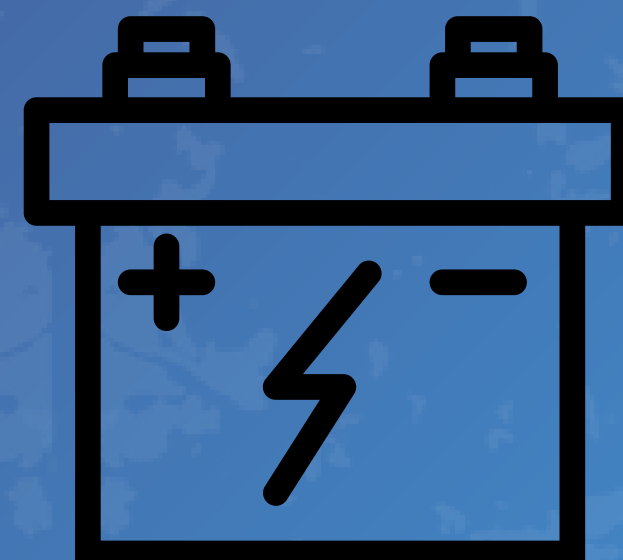
MODULO 1: El
Montacargas
Gaseosas Lux
Piedecuesta



¿QUE ES?



3 a 5 Toneladas



> Energía Electrica



Giro Reducido



< Visibilidad

PRINCIPALES CARACTERISTICAS

RIESGOS

NO estar capacitado

Imprudencias


NO uso de EPP

Averías en MontaCargas





Es De Su Responsabilidad



Seg. del Lugar




Seg. del Vehiculo




Seg. de la carga

POSTOBÓN


Salud Física y Mental



Sensores



Coordinación



Reflejos



Destreza



Prevision



Conocimiento

EPPS de uso obligatorio para operar montacargas

- BOTAS
- CASCOS
- GAFAS
- PROTECCION AUDITIVA,
TIPO COPA
- GUANTES
- TRAJE REFLECTIVO



PARTES DE UN MONTACARGAS





1. Techo Protector
2. Luces y Bocina
3. Mandos O Controles de Operación



4.Mastil

5.Parrilla posterior de cargue

6.Horquillas



7. Punto de Apoyo

8. Ruedas de Impulso y de Freno

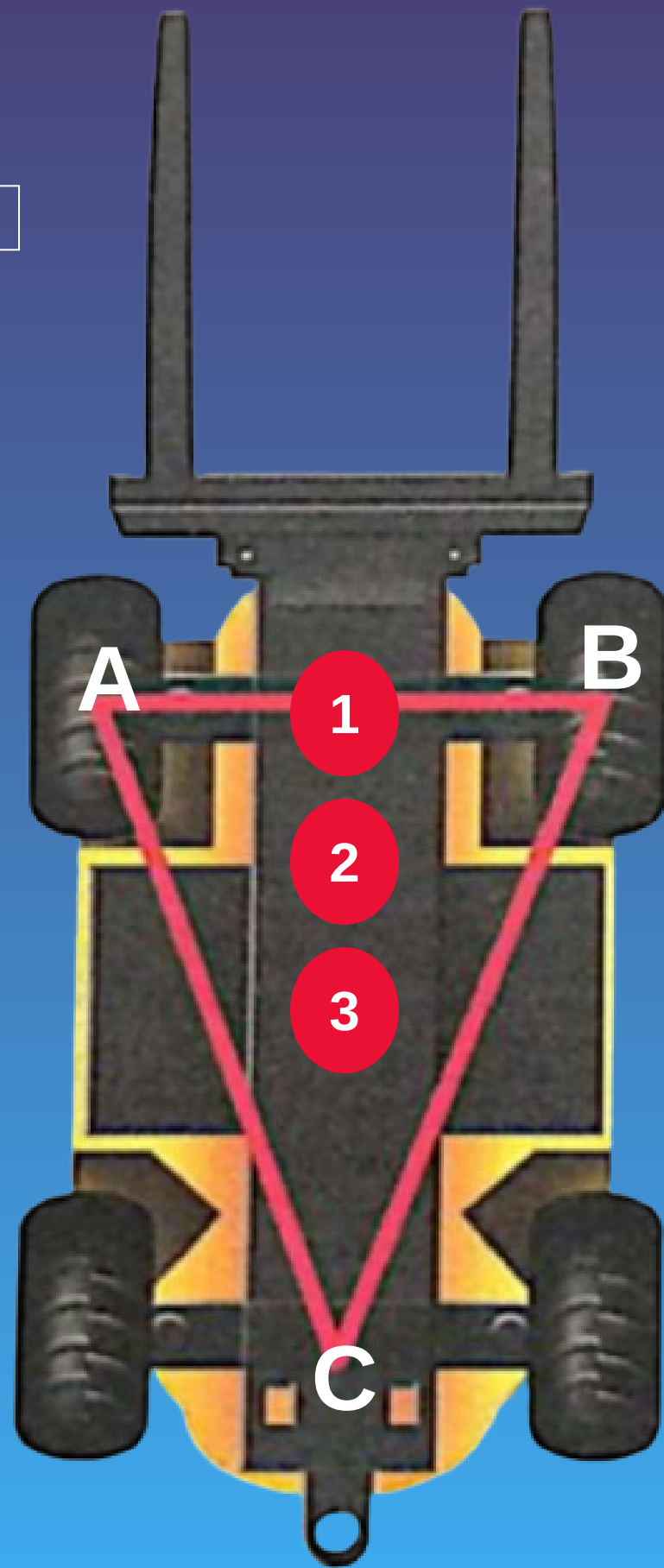
9. Ruedas de dirección



10. Placa de Identificación

11. Contrapeso

12. Fuente de Energia


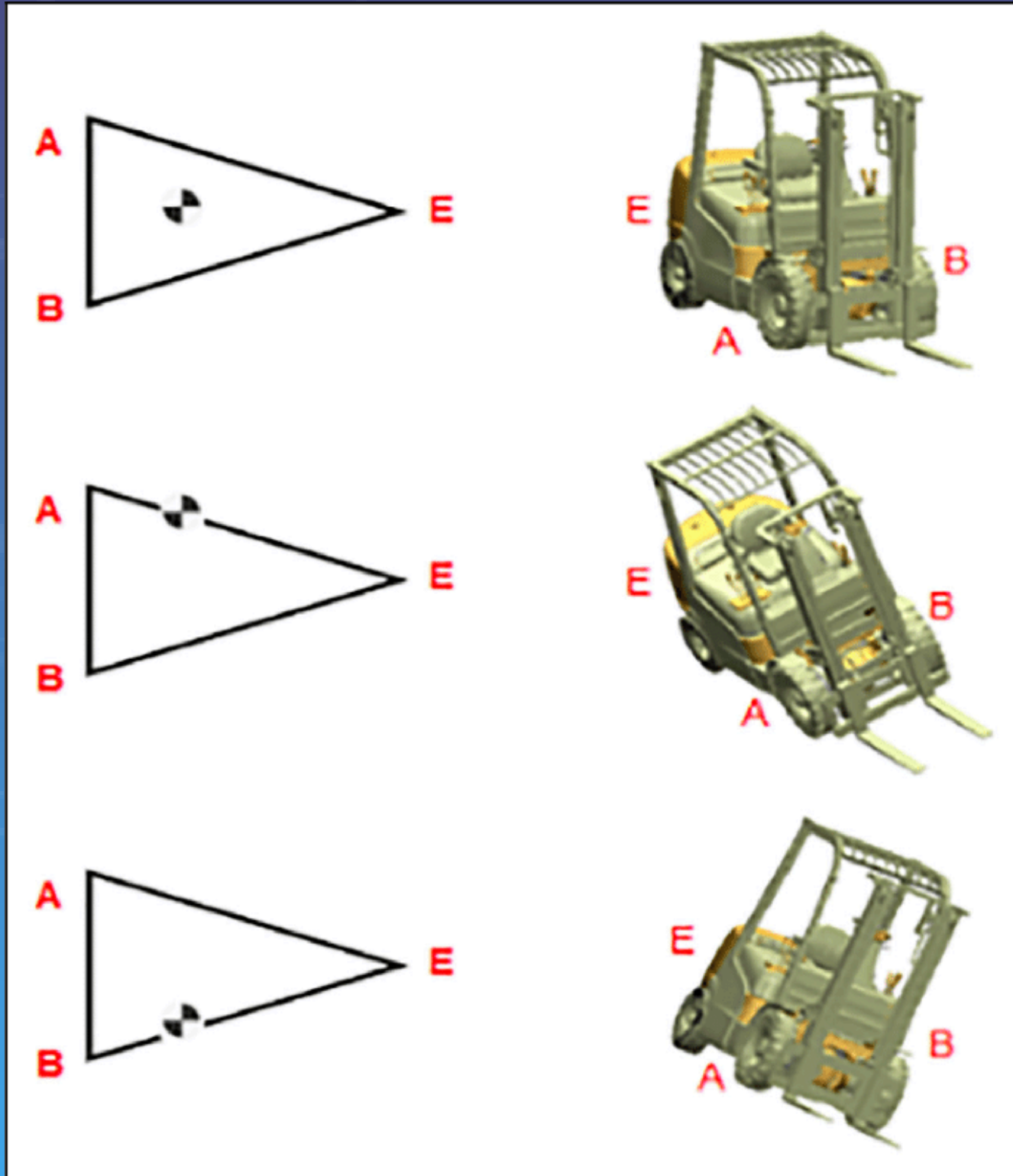


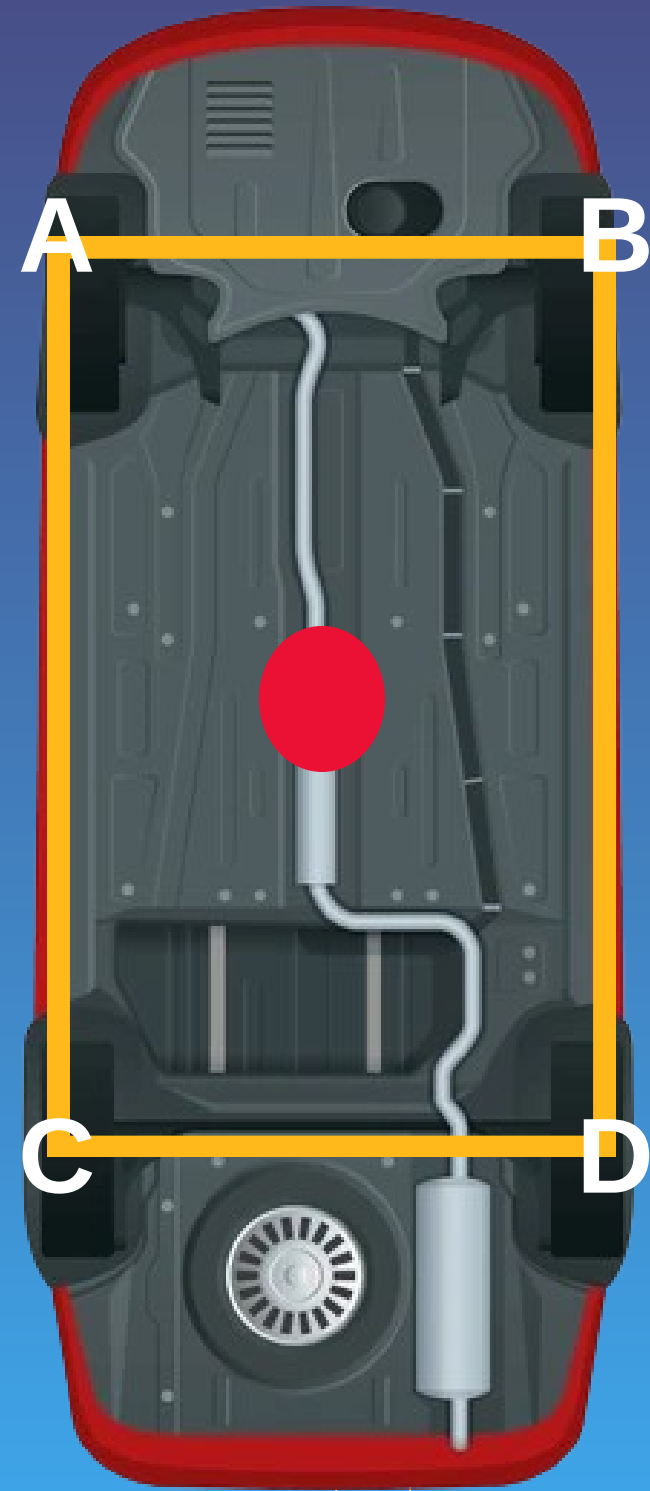
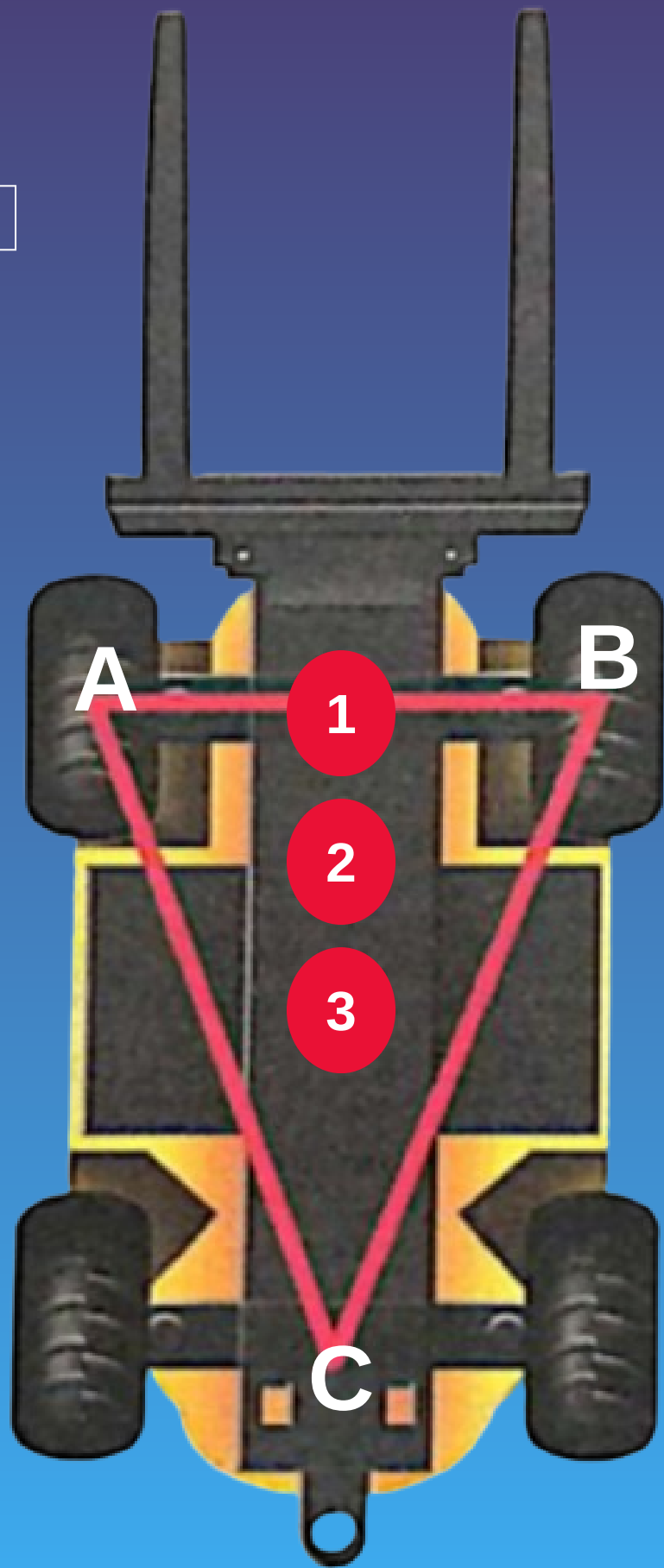
CG Con Carga Maxima

CG Con Carga Normal


CG Sin Carga

Triangulo de Estabilidad






CG:Centro de Gravedad



GRACIAS!



Si te Cuidas
nos Cuidamos





Manejo Seguro Montacargas



MODULO 2: Operacion Eficiente y
segura

Gaseosas Lux

Piedecuesta



INSPECCION DIARIA DEL MONTACARGAS

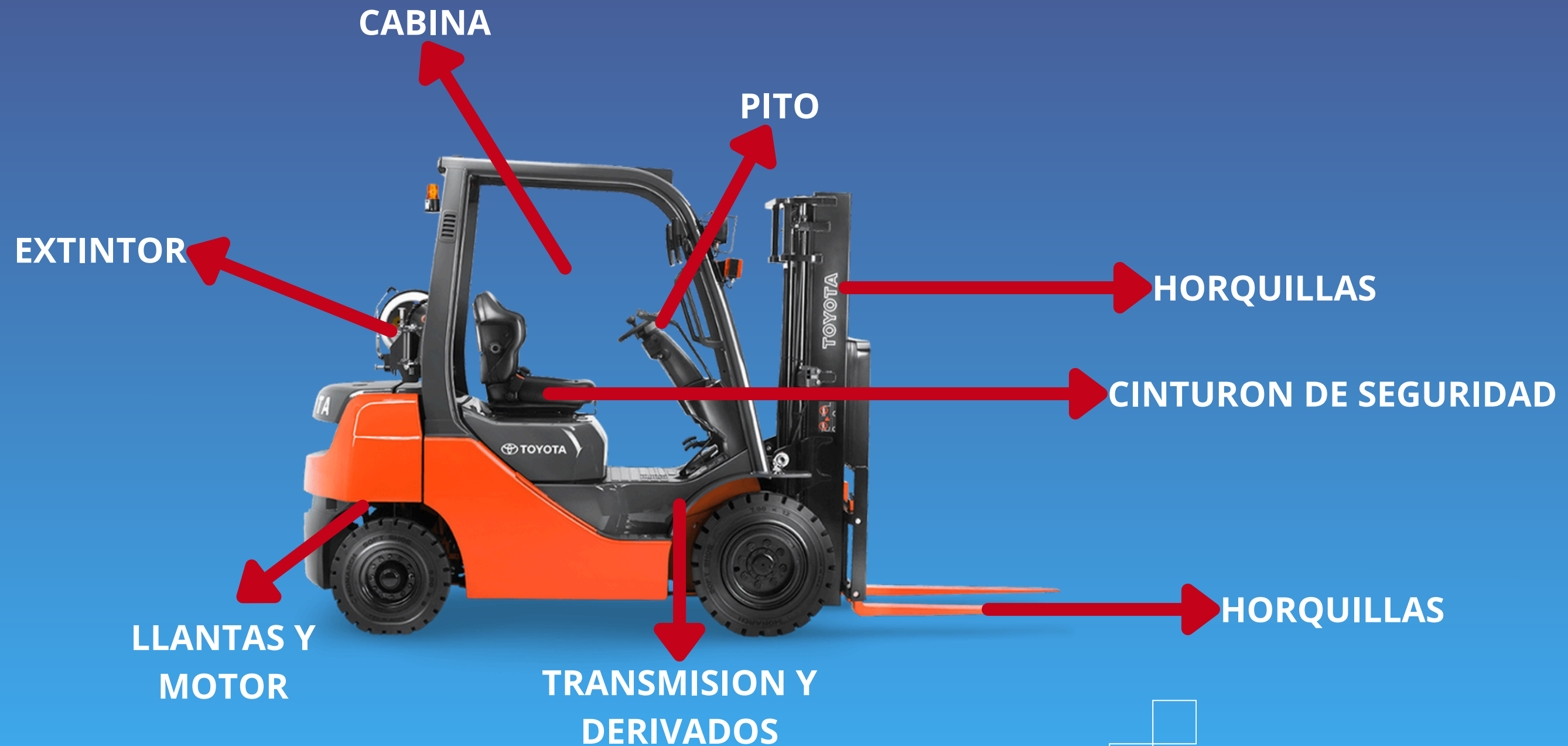
1. Inspeccion Visual



2. Chequo Preoperacional




Inspección Visual





CHEQUEO PREOPERACIONAL



- Datos Generales
- Marque con una **X** en “B” si es bueno o “M” si es malo
- Explicar si existe alguna novedad en la parte de Observaciones



Si encuentra alguna anomalia,
informela a su supervisor y **NO**
opere el Vehiculo

https://youtu.be/Ve_fyYr-YCQ?si=Kuqx8NtDlwpfdCpq

	NOMBRE	HORA ENTRADA	HORA SALIDA	HOROMETRO
OPERARIO TURNO A				
OPERARIO TURNO B				
OPERARIO TURNO C				

FRENOS									
TURNO A			TURNO B			TURNO C			
B	M		B	M		B	M		
<input type="checkbox"/>	<input type="checkbox"/>	<input type="checkbox"/>	<input type="checkbox"/>	<input type="checkbox"/>	<input type="checkbox"/>	<input type="checkbox"/>	<input type="checkbox"/>	<input type="checkbox"/>	Nivel del liquido de frenos
<input type="checkbox"/>	<input type="checkbox"/>	<input type="checkbox"/>	<input type="checkbox"/>	<input type="checkbox"/>	<input type="checkbox"/>	<input type="checkbox"/>	<input type="checkbox"/>	<input type="checkbox"/>	Efecto de frenado
<input type="checkbox"/>	<input type="checkbox"/>	<input type="checkbox"/>	<input type="checkbox"/>	<input type="checkbox"/>	<input type="checkbox"/>	<input type="checkbox"/>	<input type="checkbox"/>	<input type="checkbox"/>	Accionamiento largo del pedal
<input type="checkbox"/>	<input type="checkbox"/>	<input type="checkbox"/>	<input type="checkbox"/>	<input type="checkbox"/>	<input type="checkbox"/>	<input type="checkbox"/>	<input type="checkbox"/>	<input type="checkbox"/>	freno de emergencia
<input type="checkbox"/>	<input type="checkbox"/>	<input type="checkbox"/>	<input type="checkbox"/>	<input type="checkbox"/>	<input type="checkbox"/>	<input type="checkbox"/>	<input type="checkbox"/>	<input type="checkbox"/>	Efectividad

NIVELES DE FLUIDOS									
TURNO A			TURNO B			TURNO C			
B	M		B	M		B	M		
<input type="checkbox"/>	<input type="checkbox"/>	<input type="checkbox"/>	<input type="checkbox"/>	<input type="checkbox"/>	<input type="checkbox"/>	<input type="checkbox"/>	<input type="checkbox"/>	<input type="checkbox"/>	Nivel de Aceite de motor
<input type="checkbox"/>	<input type="checkbox"/>	<input type="checkbox"/>	<input type="checkbox"/>	<input type="checkbox"/>	<input type="checkbox"/>	<input type="checkbox"/>	<input type="checkbox"/>	<input type="checkbox"/>	Nivel del Aceite Hidraulico
<input type="checkbox"/>	<input type="checkbox"/>	<input type="checkbox"/>	<input type="checkbox"/>	<input type="checkbox"/>	<input type="checkbox"/>	<input type="checkbox"/>	<input type="checkbox"/>	<input type="checkbox"/>	Nivel del Aceite de transmision
<input type="checkbox"/>	<input type="checkbox"/>	<input type="checkbox"/>	<input type="checkbox"/>	<input type="checkbox"/>	<input type="checkbox"/>	<input type="checkbox"/>	<input type="checkbox"/>	<input type="checkbox"/>	Nivel del Liquido refrigerante

ESTADO DEL ACEITE:

FUGAS									
TURNO A			TURNO B			TURNO C			
SI	NO		SI	NO		SI	NO		
<input type="checkbox"/>	<input type="checkbox"/>	<input type="checkbox"/>	<input type="checkbox"/>	<input type="checkbox"/>	<input type="checkbox"/>	<input type="checkbox"/>	<input type="checkbox"/>	<input type="checkbox"/>	Aceite de motor
<input type="checkbox"/>	<input type="checkbox"/>	<input type="checkbox"/>	<input type="checkbox"/>	<input type="checkbox"/>	<input type="checkbox"/>	<input type="checkbox"/>	<input type="checkbox"/>	<input type="checkbox"/>	Aceite hidraulico
<input type="checkbox"/>	<input type="checkbox"/>	<input type="checkbox"/>	<input type="checkbox"/>	<input type="checkbox"/>	<input type="checkbox"/>	<input type="checkbox"/>	<input type="checkbox"/>	<input type="checkbox"/>	Aceite de la transmision

SISTEMA DE MANEJO DE MATERIALES									
TURNO A			TURNO B			TURNO C			
SI	NO		SI	NO		SI	NO		
<input type="checkbox"/>	<input type="checkbox"/>	<input type="checkbox"/>	<input type="checkbox"/>	<input type="checkbox"/>	<input type="checkbox"/>	<input type="checkbox"/>	<input type="checkbox"/>	<input type="checkbox"/>	Buena operaci3n
<input type="checkbox"/>	<input type="checkbox"/>	<input type="checkbox"/>	<input type="checkbox"/>	<input type="checkbox"/>	<input type="checkbox"/>	<input type="checkbox"/>	<input type="checkbox"/>	<input type="checkbox"/>	Fugas
<input type="checkbox"/>	<input type="checkbox"/>	<input type="checkbox"/>	<input type="checkbox"/>	<input type="checkbox"/>	<input type="checkbox"/>	<input type="checkbox"/>	<input type="checkbox"/>	<input type="checkbox"/>	Ruidos Anormales
<input type="checkbox"/>	<input type="checkbox"/>	<input type="checkbox"/>	<input type="checkbox"/>	<input type="checkbox"/>	<input type="checkbox"/>	<input type="checkbox"/>	<input type="checkbox"/>	<input type="checkbox"/>	Buena direccion, funcionamiento

RUEDAS									
TURNO A			TURNO B			TURNO C			
SI	NO		SI	NO		SI	NO		
<input type="checkbox"/>	<input type="checkbox"/>	<input type="checkbox"/>	<input type="checkbox"/>	<input type="checkbox"/>	<input type="checkbox"/>	<input type="checkbox"/>	<input type="checkbox"/>	<input type="checkbox"/>	Daños en la goma
<input type="checkbox"/>	<input type="checkbox"/>	<input type="checkbox"/>	<input type="checkbox"/>	<input type="checkbox"/>	<input type="checkbox"/>	<input type="checkbox"/>	<input type="checkbox"/>	<input type="checkbox"/>	Daños en los aros
<input type="checkbox"/>	<input type="checkbox"/>	<input type="checkbox"/>	<input type="checkbox"/>	<input type="checkbox"/>	<input type="checkbox"/>	<input type="checkbox"/>	<input type="checkbox"/>	<input type="checkbox"/>	Daños en los rines
<input type="checkbox"/>	<input type="checkbox"/>	<input type="checkbox"/>	<input type="checkbox"/>	<input type="checkbox"/>	<input type="checkbox"/>	<input type="checkbox"/>	<input type="checkbox"/>	<input type="checkbox"/>	Tuercas faltantes o flojas
<input type="checkbox"/>	<input type="checkbox"/>	<input type="checkbox"/>	<input type="checkbox"/>	<input type="checkbox"/>	<input type="checkbox"/>	<input type="checkbox"/>	<input type="checkbox"/>	<input type="checkbox"/>	Ruidos extraños


TABLERO DE INSTRUMENTOS									
TURNO A			TURNO B			TURNO C			
B	M		B	M		B	M		
<input type="checkbox"/>	<input type="checkbox"/>	<input type="checkbox"/>	<input type="checkbox"/>	<input type="checkbox"/>	<input type="checkbox"/>	<input type="checkbox"/>	<input type="checkbox"/>	<input type="checkbox"/>	Presi3n aceite motor
<input type="checkbox"/>	<input type="checkbox"/>	<input type="checkbox"/>	<input type="checkbox"/>	<input type="checkbox"/>	<input type="checkbox"/>	<input type="checkbox"/>	<input type="checkbox"/>	<input type="checkbox"/>	Carga de la bateria
<input type="checkbox"/>	<input type="checkbox"/>	<input type="checkbox"/>	<input type="checkbox"/>	<input type="checkbox"/>	<input type="checkbox"/>	<input type="checkbox"/>	<input type="checkbox"/>	<input type="checkbox"/>	Taponamiento filtro de aire
<input type="checkbox"/>	<input type="checkbox"/>	<input type="checkbox"/>	<input type="checkbox"/>	<input type="checkbox"/>	<input type="checkbox"/>	<input type="checkbox"/>	<input type="checkbox"/>	<input type="checkbox"/>	Freno de estacionamiento
<input type="checkbox"/>	<input type="checkbox"/>	<input type="checkbox"/>	<input type="checkbox"/>	<input type="checkbox"/>	<input type="checkbox"/>	<input type="checkbox"/>	<input type="checkbox"/>	<input type="checkbox"/>	Lubricaci3n

NOVEDADES																							
Direccionales:			Pitos:			Tapiceria:			Carroceria:			Luces:			Espejos:			Parillas:			Horquillas:		
Prenden			Funciona			Buen estado			Golpes Pintura			Prenden			Desajustado			Torcidas Revertadas			Buen		
SI	NO		SI	NO		SI	NO		SI	NO		SI	NO		SI	NO		SI	NO		SI	NO	
<input type="checkbox"/>	<input type="checkbox"/>	<input type="checkbox"/>	<input type="checkbox"/>	<input type="checkbox"/>	<input type="checkbox"/>	<input type="checkbox"/>	<input type="checkbox"/>	<input type="checkbox"/>	<input type="checkbox"/>	<input type="checkbox"/>	<input type="checkbox"/>	<input type="checkbox"/>	<input type="checkbox"/>	<input type="checkbox"/>	<input type="checkbox"/>	<input type="checkbox"/>	<input type="checkbox"/>	<input type="checkbox"/>	<input type="checkbox"/>	<input type="checkbox"/>	<input type="checkbox"/>	<input type="checkbox"/>	<input type="checkbox"/>





LAS REGLAS DE ORO



REGLA #1

Lista Preoperacional



REGLA #2

Certificación



REGLA #3

Una mano, Un pie




REGLA #4

Luces ON



REGLA #5

Atención a Peatones





LAS REGLAS DE ORO

REGLA #6

Cinturón de Seguridad



REGLA #7

Uñas Abajo (10-15 cm)



REGLA #8

Giros, Uñas Abajo



REGLA #9

Accionar Claxon



REGLA #10

Velocidad Máxima 10 Km/h





LAS REGLAS DE ORO

REGLA #11

No Usar el Celular



REGLA #12

Cuerpo dentro Cabina





REGLA #13

Estabilidad en la Carga



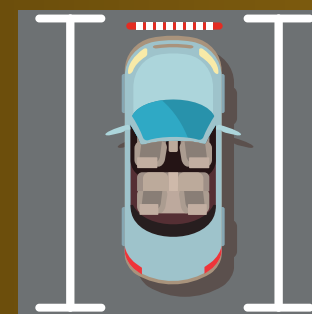
REGLA #14

Apagado Maquina



REGLA #15


Estacionamiento adecuado



REGLA #16

NO Transporte Publico






GRACIAS!



Si te Cuidas
nos Cuidamos





Manejo Seguro Montacargas



MODULO 3: Criterios
de Seguridad

Gaseosas Lux

Piedecuesta







Criterios De Seguridad



Subiendo y Bajando con o sin carga

- Subiendo

CON CARGA





Subiendo y Bajando con o sin carga

- Subiendo

CON CARGA

SIN CARGA





Subiendo y Bajando con o sin carga

- Subiendo

CON CARGA



SIN CARGA





Subiendo y Bajando con o sin carga

- Bajando

CON CARGA



SIN CARGA



Levantar Cargas

- Prestar atención a su entorno
- Cargas de Manera uniforme sobre las Horquillas
- Acomodar carga en caso de necesitarlo
- Inclinar Carga hacia atrás



Transporte de Cargas

- Maniobras bruscas
- Conducir en reversa con CARGA
- Observe distancias laterales, poca aproximación
- Carga cerca al Suelo



DESAPILAR Y APILAR CARGAS



MANIOBRAS DE SEGURIDAD



GIROS

- Giro mas reducido para espacios confinados
- Baje la Velocidad
- Abrase en Curva
- Retroceda lo suficiente



CAPACIDAD

- Verificación
- Sobre peso
- Estado de Uñas



PEATONES

- ALERTA! 🚨
- EVITAR exceso de Confianza
- ADVIERTA! 🎵
- NO transito peatonal mientras hay carga elevada



MANIOBRAS DE SEGURIDAD





Para Usted Transeúnte...

Atento a su entorno y apartarse del mtacargas en movimiento


Evitar pasar cerca de ellos en movimiento



No pararse cerca ni debajo de las Horquillas

Respetar señalización de los pasillos en los muros y pisos





GRACIAS!



Si te Cuidas
nos Cuidamos

